




# Suivi projet club Tutoriel Edition de l'autodiagnostic

2020


# 1. Navigateurs compatibles



Internet Explorer et Microsoft Edge



Google Chrome



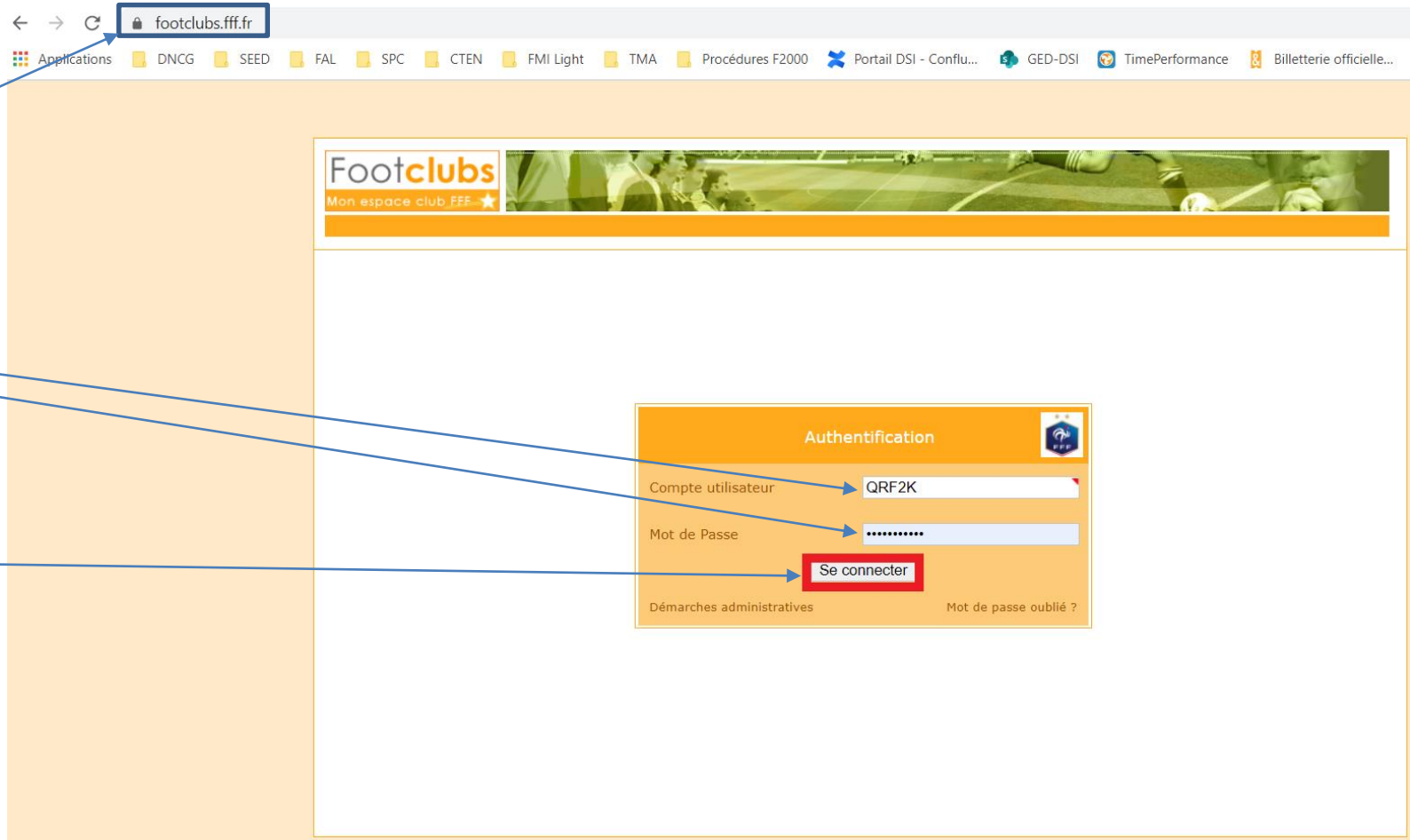
Mozilla Firefox

## 2. Accès à l'application pour les clubs [1/5]

1. Saisir l'URL dans votre navigateur:

2. Saisir vos identifiants de connexion:

3. Clic sur le bouton:



The screenshot shows a web browser window with the address bar containing "footclubs.fffr". The browser's taskbar at the top displays various application icons. The website header features the "Footclubs" logo and the text "Mon espace club FFF" next to a star icon. Below the header is a large banner image of a soccer field. The main content area contains an "Authentification" form with the following fields and elements:

- Compte utilisateur:** A text input field containing "QRF2K".
- Mot de Passe:** A password input field with masked characters ".....".
- Se connecter:** A red button with white text, highlighted by a red box.
- Démarches administratives:** A link at the bottom left of the form.
- Mot de passe oublié ?** A link at the bottom right of the form.

Blue arrows from the numbered instructions point to the address bar, the user ID and password fields, and the "Se connecter" button respectively.

## 2. Accès à l'application pour les clubs [2/5]

4. Clic sur le bouton:



**Footclubs**

Saison 2019-2020

Un\_RF2K

### QUESTIONNAIRE PRATIQUES CLUB

Prenez 2 minutes pour répondre à ce questionnaire et faciliter l'identification des pratiques proposées par votre Club. **i**

**1 - LE FOOT EDUCATIF (U6-U13)**

Proposez-vous une pratique pour les U6-U13 ?

Oui  Non

Proposez-vous une pratique spécifique pour les filles ? **i**

Oui  Non

**2 - LE FOOT COMPÉTITION (U14 - VÉTÉRANS)**

Votre club propose-t-il du football compétition ? **i**

Oui  Non

**Compétitions**

**3 - LE FOOTBALL LOISIR**

**Fermer**

## 2. Accès à l'application pour les clubs [3/5]

5. Clic sur le bouton:

The screenshot displays the mobile application interface for 'Footclubs'. The top header features the 'Footclubs' logo, the text 'Mon espace club FFF', a star icon, and a dropdown menu for the season 'Saison 2019-2020'. Below this is a user profile section for 'Un RF2K' with a red 'X' icon. A navigation bar contains icons for home, calendar, document, and help, with a red 'MENU' button highlighted by a blue arrow. The main content area is a large grey rectangle with a white loading box in the center containing the text 'Chargement en cours...' and a circular refresh icon. At the bottom left, there is a 'Compétitions' section with a square icon. The footer contains the FFF logo and a copyright notice: 'Droits de reproduction et de diffusion réservés © Fédération Française de Football 1997-2020 Usage strictement réservé aux clubs de football. L'utilisateur du Site reconnaît avoir pris connaissance des Conditions Générales d'Utilisation du Site, en acceptant et en respectant les dispositions.'

## 2. Accès à l'application pour les clubs [4/5]

6. Clic sur le bouton:

Footclubs  
Mon espace club FFF

Saison 2019-2020

Un RF2K

- Organisation
- Projet Club**
- Licences
- Compétitions
- Autres clubs
- Divers

Chargement en cours...

Compétitions

Droits de reproduction et de diffusion réservés © Fédération Française de Football 1997-2020 Usage strictement réservé aux clubs de football. L'utilisateur du Site reconnaît avoir pris connaissance des [Conditions Générales d'Utilisation du Site](#), en accepter et en respecter les dispositions.

# 2. Accès à l'application pour les clubs [5/5]

7. Clic sur le bouton:

The screenshot shows the 'Footclubs' website interface. On the left, a navigation menu is visible with the following items: Organisation, **Projet Club** (highlighted), Autodiagnostic Club (highlighted in red), Fala, Licences, Educateurs, Joueurs Fédéraux, Compétitions (Fédérales, Régionales & Départementales), Centre de formation, Autres clubs, and Divers. A blue arrow points from the text '7. Clic sur le bouton:' to the 'Autodiagnostic Club' menu item.

The main content area displays a welcome message: 'Bonjour Un RF2K, bienvenue sur Footclubs !'. Below this, there is a section titled 'IMPORTANT À NOTER' and a 'NOTIFICATIONS NON LUES' section with five statistics: Licences (422), Educateur (0), Joueurs fédéraux (0), Compétitions (198), and Club (0). A 'MESSAGES CENTRE DE RESSOURCES' section lists several messages from the 'Fédération' regarding data synchronization and the 'Coupon Sport ancv'.

On the right side, there is a promotional banner for the 'Footclubs Compagnon' mobile app. The banner features a smartphone displaying the app interface and a 'DECOUVRIR L'APPLICATION' button. Below the banner, there is a section titled 'TAUX DE REMPLISSAGE DU PROFIL' with the FCR logo and a progress bar showing 0% completion. A 'COMPLÉTER LES INFORMATIONS' button is located at the bottom right of this section.

**8. Si vous souhaitez sélectionner une saison antérieure à la saison 2020-2021, cliquez ici pour sélectionner la saison souhaitée**

# 3. Page d'accueil du logiciel



AUTODIAGNOSTIC CLUB

Saison

2020-2021

Utilisateur

Votre club est intéressé par une demande d'accompagnement et de structuration de son « Projet Club ». Pour aller plus loin dans cette démarche, vous pouvez remplir votre Autodiagnostic au travers des différents Labels proposés par la Fédération Française de Football.

En entrant dans cette démarche, votre Ligue et ses Districts (élus et Conseillers Techniques) s'engagent à vous rencontrer et vous guide pour développer votre projet club.

En fonction des vocations de votre club, vous pouvez alors orienter vers un diagnostic du Label qui vous correspond. Bien évidemment, cet autodiagnostic n'est pas réservé aux clubs qui souhaitent obtenir un label. Il est à votre disposition pour faire le point sur votre structuration et débiter une démarche d'accompagnement avec votre territoire.

## LABELS



**9. Clic sur le label souhaité (Exemple: Clic sur le Label Jeunes FFF)**





# 3. Label Jeunes – page d'accueil

## 10. Etape facultative:

Lors de votre toute première édition, il est recommandé de vérifier le niveau de zoom. Il doit être réglé à 100% pour garantir une édition optimale.

## 11. Clic sur le bouton:

portailleu.fff.fr/suivi\_club

Applications DNGC SEED FAL SPC CTEN FMI Light TMA Procédures F2000 Portail DSI - Conflu... GED-DSI TimePerformance Billetterie officielle... Rancher eDocPerso

AUTODIAGNOSTIC CLUB Utilisateur

FFF LABEL JEUNES FFF CRÉDIT AGRICOLE USP DISTRICT LOIR ET CHER LIGUE CENTRE-VAL DE LOIRE

### HISTORIQUE LABEL

Critères	Saison N-2	Saison N-1	Saison
Associatif	-	-	24 points / Non éligible
Sportif	-	-	0 points / Non éligible
Educatif	-	-	0 points / Non éligible
Encadrement et Formation	-	-	0 points / Non éligible
Référent du projet club	Pas de candidature	Pas de candidature	Test LE PRESIDENT / Test LE PRESIDENT
Ligue / District	Pas de candidature	Pas de candidature	Aucun accompagnateur Ligue / District affecté

### SUIVI DU DOSSIER

En création En traitement Déposé En commission

Votre dossier est en cours de création par les référents de votre club.

### AUTODIAGNOSTIC

CONTINUER L' AUTODIAGNOSTIC MODIFIER LES RÉFÉRENTS  
PLAN DE FORMATION EDITER L' AUTODIAGNOSTIC

### VISITES

Type	Lieu	Date	Heure	Durée	Statut	Détail
------	------	------	-------	-------	--------	--------

Copyright © 2018 FFF - Tous droits réservés. v1.0.0

